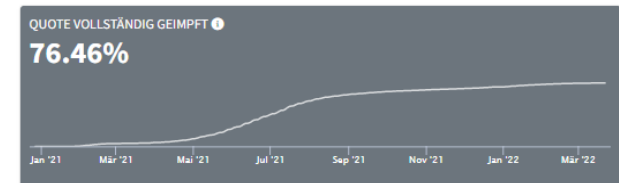
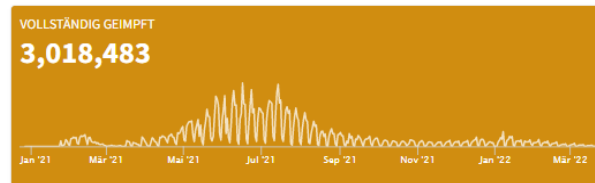
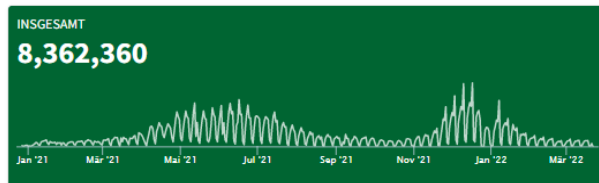


Impfquotenmonitoring

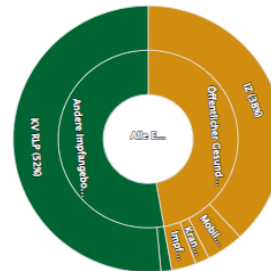
Stand 21.03.2022

Anzahl Impfungen insgesamt (inklusive der Daten der KV RLP)



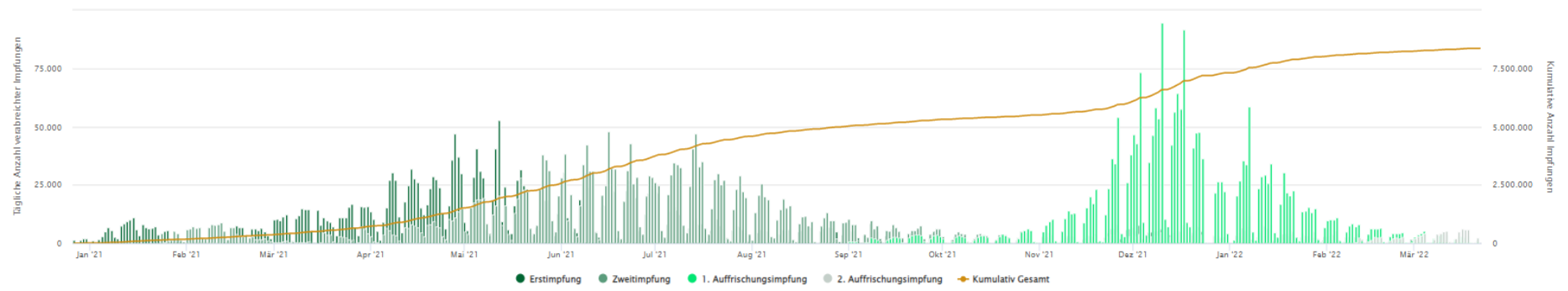
	Insgesamt	Erstimpfung	Zweitimpfung	Vollständig geimpft	1. Auffrischungsimpfung	2. Auffrischungsimpfung	Quote Erstimpfung Ü4	Quote vollständig geimpft Ü4
alle Einrichtungen	8.362.360	2.990.170	2.989.885	3.018.483	2.299.675	82.630	75,56 %	76,46 %
Impfzentren	3.186.852	1.412.355	1.338.877	1.359.424	426.354	9.266		
KV RLP	4.307.662	1.217.485	1.387.835	1.387.835	1.631.851	70.491		
Sonstige Einrichtungen	867.846	360.330	263.173	271.224	241.470	2.873		

Anteil durchgeführter Impfungen nach Einrichtung



i) Die Gesamtquote berechnet sich aus allen Impfungen / Bevölkerungsanzahl über 4 Jahren.

Impfungen im zeitlichen Verlauf



Anzahl durchgeführter Impfungen im Impfzentrum Speyer

Gesamt	Erstimpfung	Zweitimpfung
41.612	18.310	16.779
davon wohnhaft außerhalb RLP		
1.151	539	359
davon ohne GKZ Angabe*		
126	40	42

*z.B. Personen mit Wohnort außerhalb Deutschland

Impflinge unter 18 Jahren

u18 Gesamt	u18 Erstimpfung	u18 Zweitimpfung
1.750	742	645

Auffrischungsimpfung

Gesamt	1. Auffrischungsimpfung	2. Auffrischungsimpfung
6.523	6.131	392

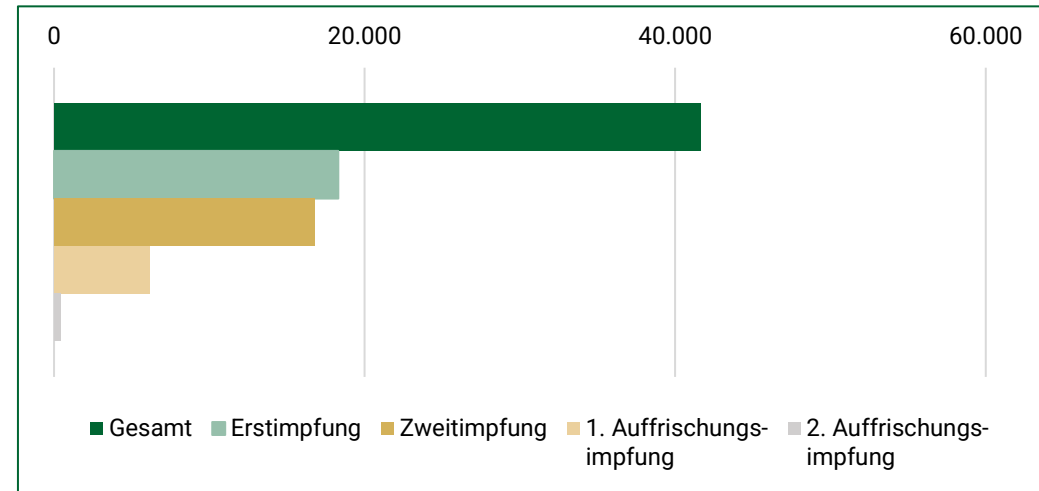
Terminierung*

Termine vergeben	Registrierungen	Registrierungen Alter 5-11 Jahre	Registrierungen Novavax	Registrierungen 2. Auffrischungsimpfung
8.792	8.809	11	862	85

Stand Terminierung: 22.03.2022

00:00

*Registrierungen und Terminvergaben seit der Wiedereröffnung der Impfzentren (ab Winter 2021)



Landkreis / kreisfreie Stadt Speyer (Stadt)

Anzahl geimpfter Personen mit Wohnort*
Speyer (Stadt)

21.03.2022

	Erstimpfung	Zweitimpfung	1. Auffrischungs- impfung	2. Auffrischungs- impfung
Insgesamt	22.066	19.038	7.233	323
BioNTech	15.539	15.563	4.163	87
Moderna	1.749	1.771	3.064	236
AstraZeneca	3.597	1.701	0	0
Johnson & Johnson	1.149	-	5	0
Novavax	32	3	1	0

*ohne Impfungen der Hausärzte, die an die KV übermittelt werden

Anzahl geimpfter Personen je Einrichtungstyp mit Wohnort* Speyer (Stadt)

Einrichtungstyp	Erstimpfung	Zweitimpfung	1. Auffrischungs- impfung	2. Auffrischungs- impfung
Pflegeheime	1.264	1.070	214	0
EGH	364	233	4	0
Wohnungslosenhilfen	730	276	124	0
Krankenhäuser	1.364	921	262	4
Impfzentrum	16.675	15.542	4.062	319
Andere Einrichtungen	1.669	996	2.566	0

*ohne Impfungen der Hausärzte, die an die KV übermittelt werden

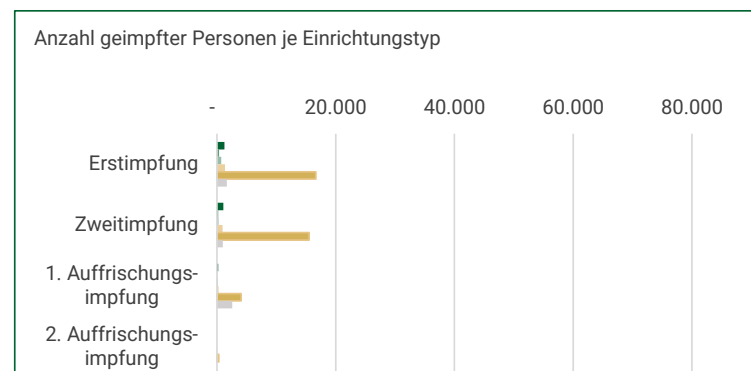
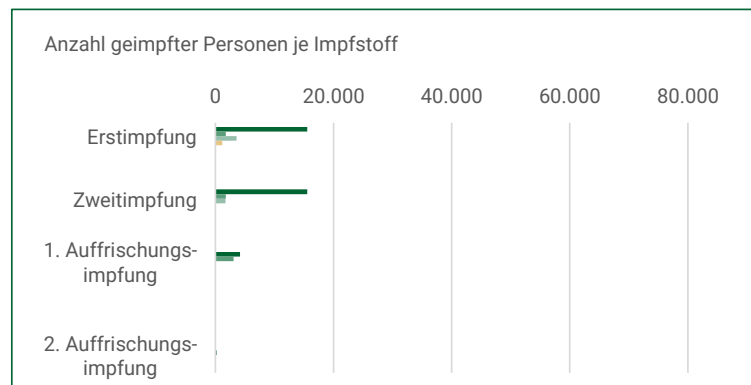
Bitte beachten Sie, dass durch den geringeren übermittelten Informationsgehalt die Impfungen durch die KV RLP nicht den Einrichtungstypen zugeordnet werden können, obwohl auch Impfungen durch Hausärzte in diesen Einrichtungen erfolgen können.

Anzahl geimpfter Personen durch Hausärzte mit Impfort

Speyer (Stadt)

	Erstimpfung	Vollständige Impfung	Auffrischungs- impfung	2. Auffrischungs- impfung
KV RLP	19.990	26.709	31.271	1.190

Achtung: Die KV übermittelt die Anzahl der durchgeführten Impfungen der Hausärzte aktuell in aggregierter Form. Dadurch sind keine Aussagen über den Wohnort des Impflings möglich. Die Aufschlüsselung der Impfungen erfolgt nach dem Ort der Impfung je Landkreis.



Nicht alle Betriebsarzt- und Krankenhausimpfungen werden derzeit mit verzeichnet.

Hinweis: Die Zählung der Impfungen ist wie folgt:
 Erstimpfungen: Erste Impfung mit einem Impfstoff (Biontech, Moderna, AstraZeneca, Johnson&Johnson, Novavax).
 Zweitimpfungen: Zweitimpfung nach erfolgter Erstimpfung (Biontech, Moderna, AstraZeneca, Johnson&Johnson, Novavax).
 Vollständig geimpft: Impfung hat die Impffolge vollständig durchlaufen (Zwei Impfungen bei Biontech, Moderna, AstraZeneca, Johnson&Johnson, Novavax).

Bitte beachten Sie, dass Impfungen mit nur einmaliger Impfung mit Johnson&Johnson nicht mehr als vollständig geimpft erfasst werden.

Landkreis / kreisfreie Stadt Speyer (Stadt)

21.03.2022

Impfquote je Landkreis** Speyer (Stadt)

	Anteil der Bevölkerung über 4 Jahren mit Erstimpfung	Anteil der Bevölkerung über 4 Jahren mit vollständiger Impfung	Impfquote der Bevölkerung über 4 Jahren mit 1. Auffrischungsimpfung
	86,78%	95,56%	79,46%
Bevölkerungszahl über 4 Jahren	48.459	Speyer (Stadt)	Quelle: STALA

Impfquote in Rheinland-Pfalz**

	Anteil der Bevölkerung über 4 Jahren mit Erstimpfung	Anteil der Bevölkerung über 4 Jahren mit vollständiger Impfung
	75,36%	76,30%
Rheinland-Pfalz:	3.903.926	

Die Impfquote beschreibt den Anteil der Geimpften an der Bevölkerung, die über 4 Jahre alt ist, je Landkreis.

**inklusive der Hausarztimpfungen mit der Annahme Impfort=Wohnort des Impflinges

Anzahl geimpfter Personen je Altersgruppe mit Wohnort* Speyer (Stadt)

Alter	Erstimpfung*	Zweitimpfung*	vollständig geimpft	Erstimpfung Quote*	Zweitimpfung Quote*	vollständige Impfung Quote*	1. Auffrischungsimpfung	2. Auffrischungsimpfung
5 - 11 Jahre	130	100	116	4,17%	3,21%	3,72%	1	0
12 - 17 Jahre	559	464	482	20,57%	17,07%	17,73%	276	0
18 - 24 Jahre	1.748	1.328	1.397	47,51%	36,10%	37,97%	617	0
25 - 29 Jahre	1.407	1.124	1.170	48,04%	38,37%	39,95%	532	2
30 - 34 Jahre	1.566	1.218	1.278	48,74%	37,91%	39,78%	544	3
35 - 39 Jahre	1.356	1.079	1.133	45,50%	36,21%	38,02%	475	3
40 - 44 Jahre	1.321	1.082	1.121	44,22%	36,22%	37,53%	499	4
45 - 49 Jahre	1.371	1.155	1.194	44,08%	37,14%	38,39%	507	3
50 - 54 Jahre	1.807	1.564	1.640	44,49%	38,50%	40,37%	706	3
55 - 59 Jahre	1.926	1.678	1.732	45,65%	39,77%	41,05%	733	7
60 - 64 Jahre	1.660	1.434	1.472	43,82%	37,86%	38,86%	648	4
65 - 69 Jahre	1.178	1.058	1.071	37,14%	33,35%	33,76%	441	18
70 - 74 Jahre	1.685	1.592	1.600	65,92%	62,28%	62,60%	344	53
75 - 79 Jahre	1.332	1.260	1.275	63,22%	59,80%	60,51%	216	52
80 - 84 Jahre	1.772	1.710	1.718	83,39%	80,47%	80,85%	444	108
85 - 89 Jahre	819	788	792	78,15%	75,19%	75,57%	164	41
über 90 Jahre	428	404	409	66,15%	62,44%	63,21%	86	22

*ohne Impfungen der Hausärzte, die an die KV übermittelt werden

Nicht alle Betriebsarzt- und Krankenhausimpfungen werden derzeit mit verzeichnet.

Hinweis: Bitte beachten Sie, dass in der Berechnung der Quoten die Meldungen der KV nicht mit einbezogen werden, da bei der Übermittlung keine Aufschlüsselung nach 5-Jahres Altersgruppe erfolgt.

Hinweis: Die Zählung der Impfungen ist wie folgt:

Erstimpfungen: Erste Impfung mit einem Impfstoff (Biontech, Moderna, AstraZeneca, Johnson&Johnson, Novavax).

Zweitimpfungen: Zweitimpfung nach erfolgter Erstimpfung (Biontech, Moderna, AstraZeneca, Johnson&Johnson, Novavax).

Vollständig geimpft: Impfling hat die Impffolge vollständig durchlaufen (Zwei Impfungen bei Biontech, Moderna, AstraZeneca, Novavax).